自主学習のすすめかた

2 学期から 2 年生も自主学習を行うことになりました。どうすすめたらよいのかまとめました。

【自主学習とは】

しゅくだいとはべつに自分でべんきょうすることをきめておこないます。宿題と自主学習をあわせて 30 分がめやすです。宿題に出ていなくてもドリルなど、どんどんすすめましょう。

【なぜ自主学習をやるの？】

自主学習をするとこんないいことがあります。

1　毎日、べんきょうすることで、よりじゅぎょうのないようをおぼえることができます。
2　自分から学習をするしゅうかんをみにつけることができます
3　自分のきょうみを考えてないようをえらぶことができます
4　ノートのつかいかた、まとめかた、工夫のしかたを高めることができます

【何をべんきょうしたらいいの？】

「自主学習のすすめかた　2 年生よう」をみましょう。

【ノートはどうつかうの？】

計算はそのまま、**かん字れんしゅうや国語**は**ノートをよこ**につかいます。

日づけと、べんきょうした内容を書きます。

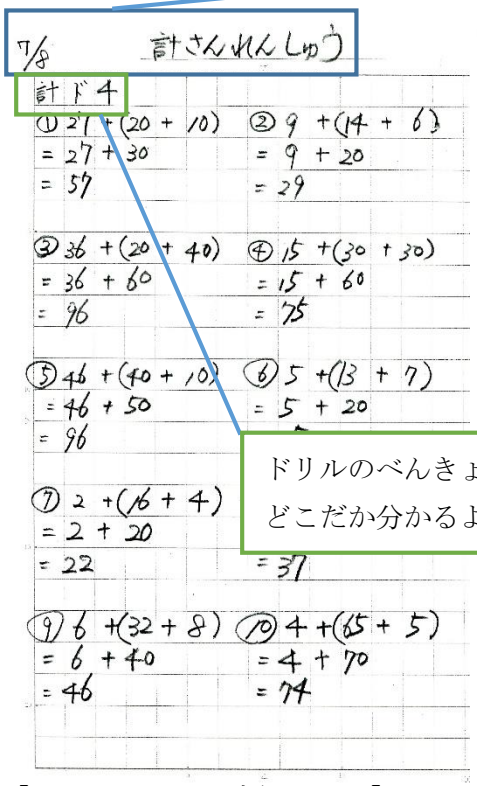

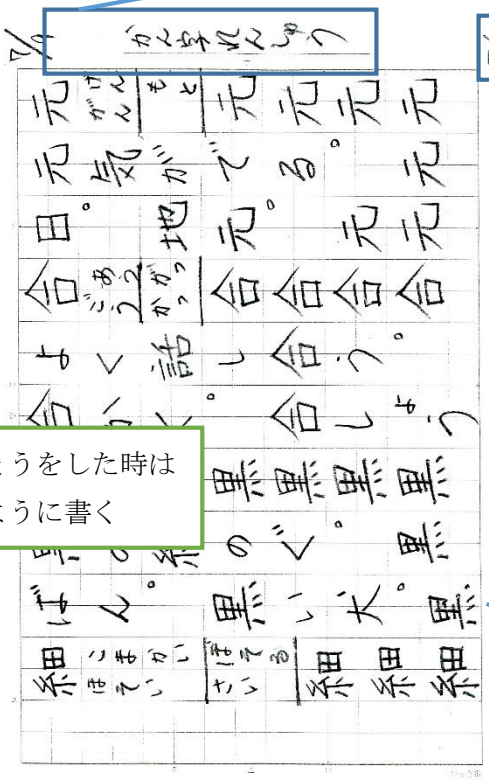

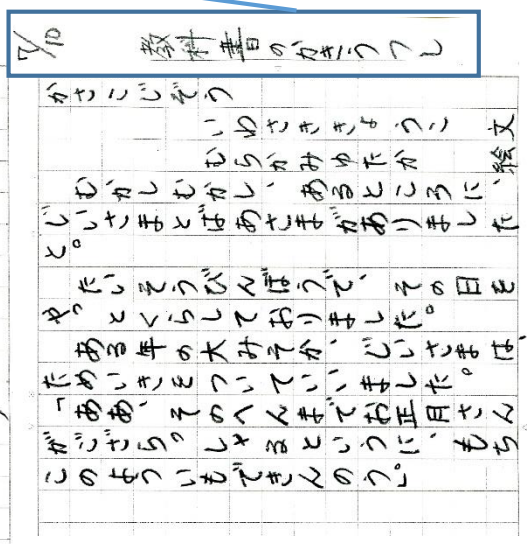

ドリルのべんきょうをした時は
どこだか分かるように書く

かん字をれんしゅうする時
は 4 マスに 1 文字書きます。

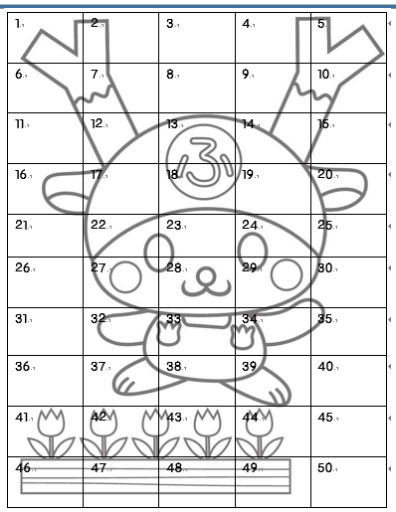

【ときわんこ通帳って？】

ノートを 1 ページすすめるごとに 1 マスぬります。どれだけがんばったのか、きろくできます。

【今までのドリルノートはどうするの？】

しゅくだいでドリルが出たときに使いましょう。計算ドリルノートは、自主学習ノートとして、いっしょにつかってもいいです。ただし、どこがしゅくだいなのか、どこが自主学習なのかわかるように書きましょう。